



REGIONE  
BASILICATA

COVID 19

# BOLLETTINO EPIDEMIOLOGICO REGIONALE

9 Settembre 2020  
ore 12,00

*dati rilevati alle ore 24,00 del 8 Settembre*

**70**

Casi attuali

**6**

casi di cittadini residenti  
positivi giornata

**681**

tamponi giornata

**61310**

tamponi totali

**66**

isolamenti domiciliari

**5**

ricoverati totali

**1**

terapia intensiva

**28**

deceduti

**378**

guariti

*(di cui 1 residente in Puglia e non conteggiato)*

**N.B.:** Al totale generale va aggiunti: **n.30** positivi cittadini stranieri in isolamento in struttura dedicata in Regione; **n.7** positivi di nazionalità estera provenienti da stato estero ed isolamento domiciliare in Basilicata; **n.1** cittadino residente in Puglia e li conteggiato e ricoverato all'Ospedale di Matera; **n.1** cittadino residente in Umbria ma in isolamento in Basilicata; **n.5** cittadini residenti in Toscana ma in isolamento in Basilicata. **n.1** cittadino residente nel Lazio ed isolamento in Basilicata; **n.1** cittadino residente in Emilia Romagna ed in isolamento in Basilicata. **n.1** cittadino lucano in isolamento nel Lazio; **n.3** positivi cittadini stranieri lavoratori stagionali a Palazzo S.G.; **n.1** cittadino residente ed in isolamento in Basilicata ma diagnosticato in Puglia.



REGIONE  
BASILICATA

# BOLLETTINO EPIDEMIOLOGICO REGIONALE

9 Settembre 2020 ore 12,00

dati rilevati alle ore 24,00 del 8 settembre

# 70 6

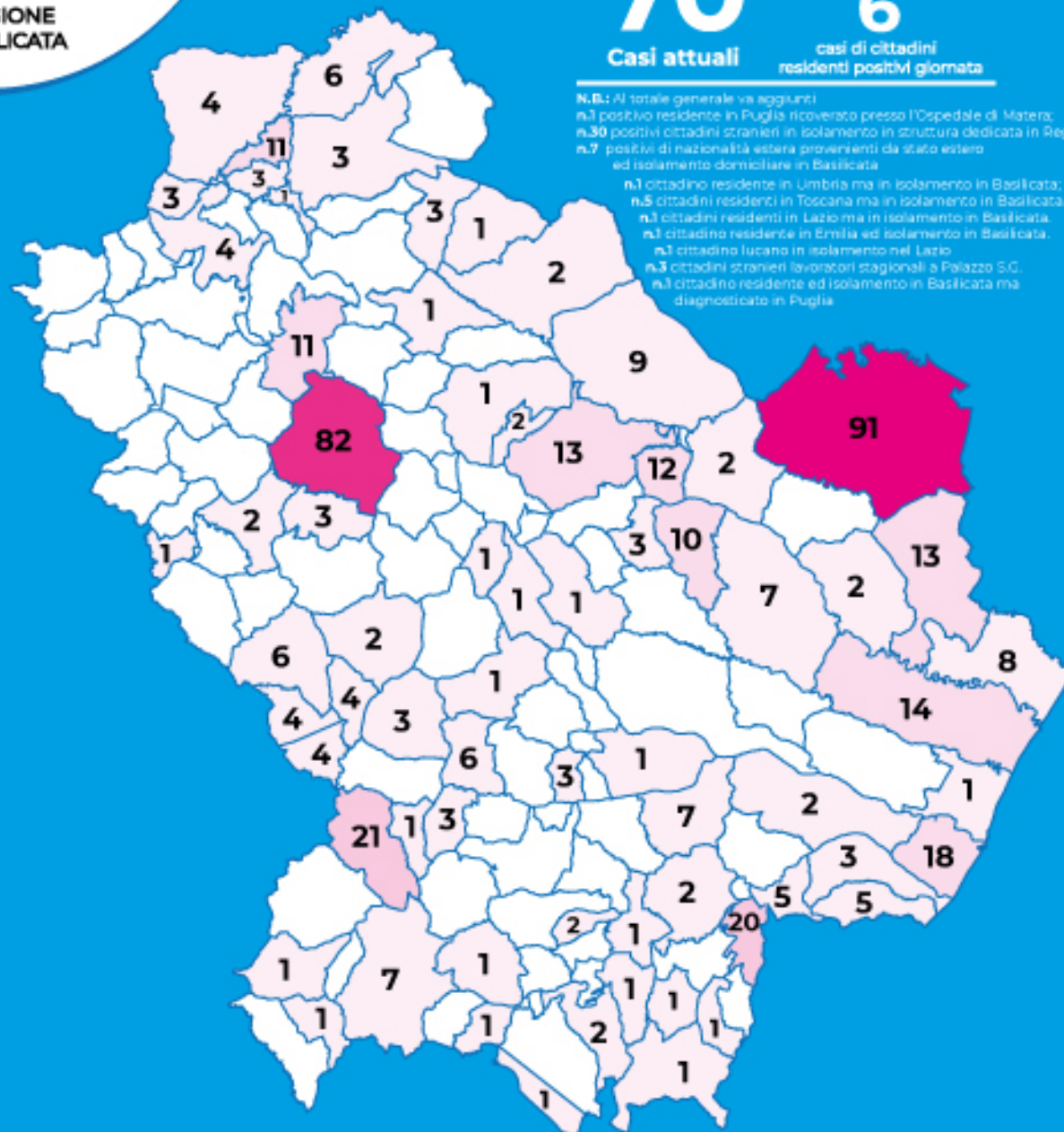
Casi attuali

casi di cittadini  
residenti positivi giornata

N.B.: Al totale generale va aggiunti

n.1 positivo residente in Puglia ricoverato presso l'Ospedale di Matera;  
n.30 positivi cittadini stranieri in isolamento in struttura dedicata in Regione;  
n.7 positivi di nazionalità estera provenienti da stato estero ed isolamento domiciliare in Basilicata

n.1 cittadino residente in Umbria ma in isolamento in Basilicata;  
n.5 cittadini residenti in Toscana ma in isolamento in Basilicata;  
n.1 cittadini residenti in Lazio ma in isolamento in Basilicata;  
n.1 cittadino residente in Emilia ed isolamento in Basilicata;  
n.1 cittadino lucano in isolamento nel Lazio;  
n.3 cittadini stranieri lavoratori stagionali a Palazzo S.C.  
n.1 cittadino residente ed isolamento in Basilicata ma diagnosticato in Puglia



## CONTAGI NEI COMUNI

oggi TOT

● nuovi casi positivi

● 1	82	Potenza	3	Venosa
● 1	91	Matera	3	Garaguso
	21	Moliterno	3	Pignola
	11	Rapolla	3	Viggiano
	18	Policoro	1	Satriano
	6	Marsico Nuovo	1	Terranova di P.
	4	Paterno	1	Rotonda
	2	Genzano di L.	20	San Giorgio L.
	13	Montescaglioso	1	San Costantino A.
	4	Tramutola	● 1	7
● 1	3	Barile	7	Lauria
	4	Marsico Vetere	2	Tursi
	10	Salandra	1	Scanzano Jonico
	3	Rionero in Vulture	2	Senise
	1	Trecchina	1	FrancaVilla in S.
	3	Spinoso	1	Pietrapertosa
	1	Teana	1	Acerenza
	6	Montemurro	3	Galicchio
	5	Valsinni	1	Sarconi
	11	Avigliano	2	Pomarico
	7	Sant'Arcangelo	1	Accettura
	8	Bernalda	6	Lavello
	14	Pisticci / Marconia	1	Chiaromonte
	3	Rotondella	1	Banzi
	4	Melfi	2	Grottole
	1	Latronico	1	Castelluccio Infer.
	1	Tolve	2	Calvello
	1	Aliano	3	Palazzo San G.
● 1	7	Ferrandina	2	Tito
	9	Irsina	1	Castelmezzano
	4	Atella	1	Rivello
	1	Corleto Perticara	1	S. Angelo Le Fratte
	2	San Chirico Nuovo	● 1	2
	1	San Paolo Albanese	1	San Severino L.
	12	Grassano	1	Ginestra
	5	Nova Siri		
	13	Tricarico		



REGIONE  
BASILICATA

# BOLLETTINO EPIDEMIOLOGICO REGIONALE

9 Settembre 2020 ore 12,00  
dati rilevati alle ore 24,00 del 8 settembre

70

Casi  
attuali

66

isolamenti  
domiciliari

5

totale  
ricoverati

*(di cui 1 residente n Puglia e  
non rientrante nel conteggio)*

1

terapia  
intensiva

28

deceduti

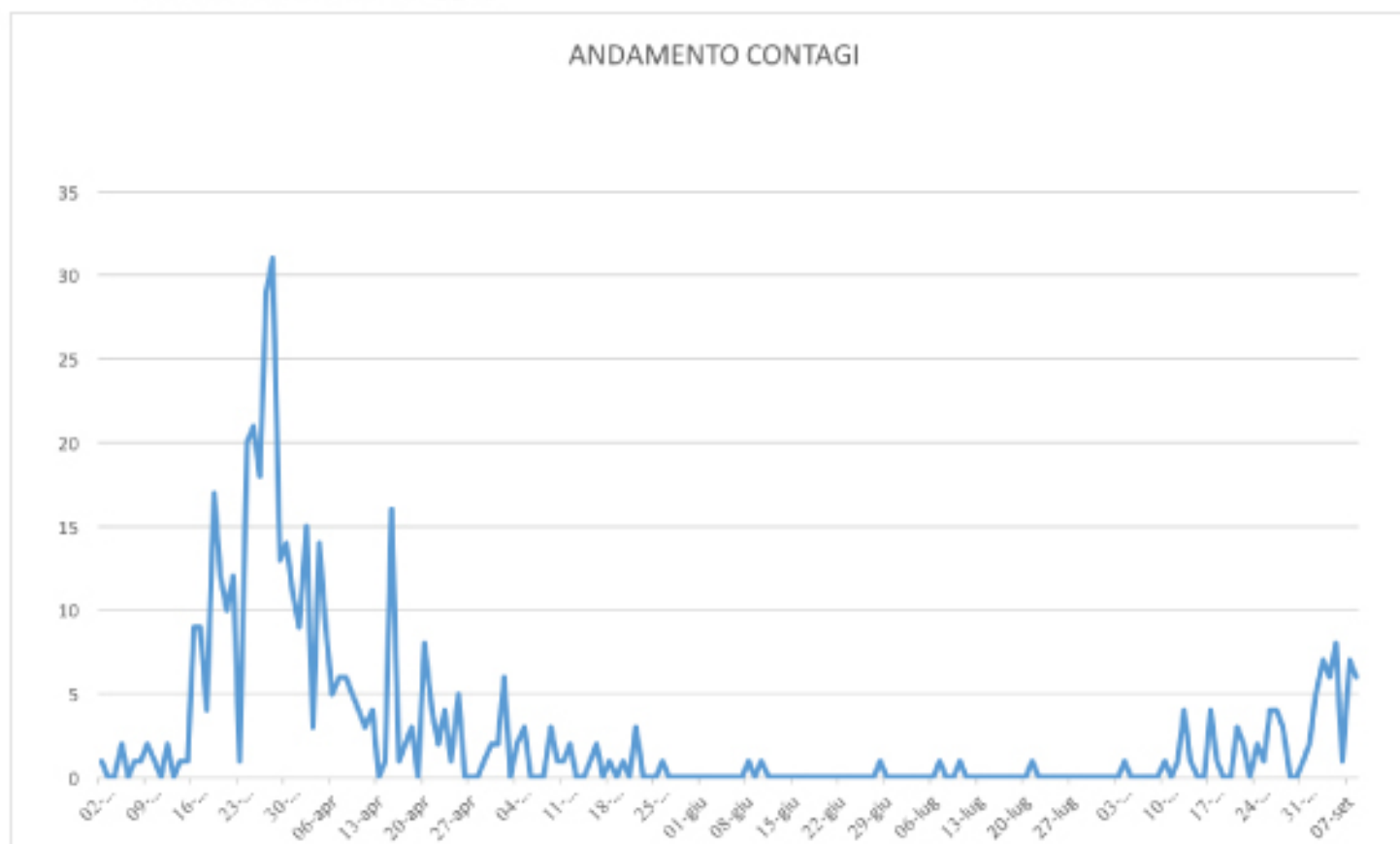
378

guariti

61310

tamponi  
effettuati

## GRAFICO ANDAMENTO CONTAGI





REGIONE  
BASILICATA

# BOLLETTINO EPIDEMIOLOGICO REGIONALE

9 Settembre 2020 ore 12,00

dati rilevati alle ore 24,00 del 8 settembre

70

Casi  
attuali

61310

tamponi  
effettuati

681

tamponi  
giornata

6

tamponi lucani  
positivi giornata

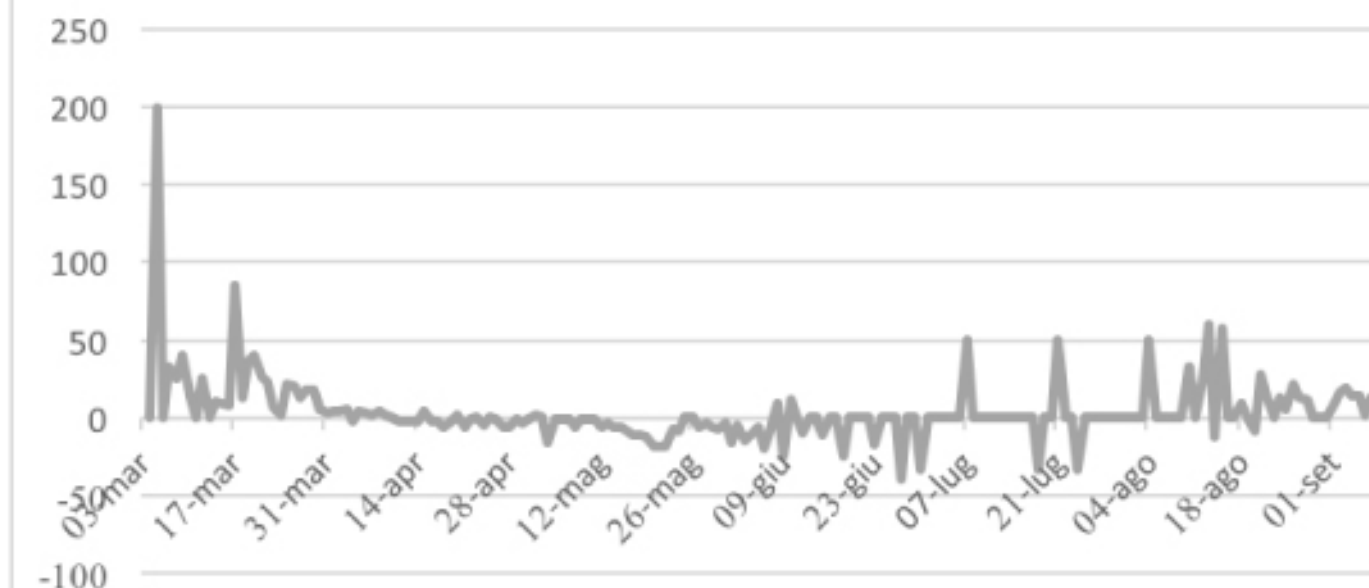
0,9 %

percentuale  
positivi giornata

0,08%

percentuale  
positivi totale

### VARIAZIONE PERCENTUALE CONTAGI



**GRAFICO  
VARIATIONE  
PERCENTUALE  
CONTAGI**



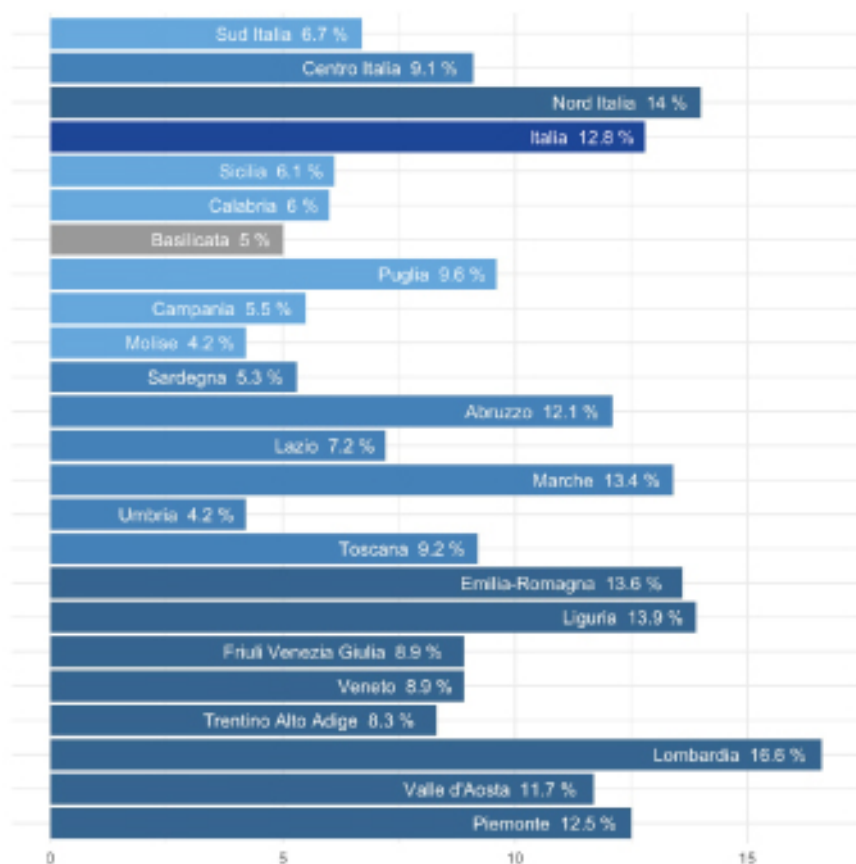


REGIONE  
BASILICATA

# BOLLETTINO EPIDEMIOLOGICO REGIONALE

9 Settembre 2020 ore 12,00  
dati rilevati alle ore 24,00 del 8 settembre

## GRAFICO Tasso di letalità



5 %

BASILICATA  
tasso di letalità  
al 8 settembre

6,7 %

SUD ITALIA  
tasso di letalità  
al 8 settembre

12,8 %

ITALIA  
tasso di letalità  
al 8 settembre

