



REGIONE
BASILICATA

COVID 19

BOLLETTINO EPIDEMIOLOGICO REGIONALE

12 Maggio 2020
ore 12,00

dati rilevati alle ore 24,00 del 11 maggio

140

Casi attuali

1

casi positivi giornata

834

tamponi giornata

19100

tamponi totali

92

isolamenti domiciliari

48

ricoverati totali

1

terapia intensiva

27

deceduti

220

guariti

N.B.: Al totale generale vanno aggiunti **n.8** casi diagnosticati in altra regione, residenti in Basilicata e ad oggi in isolamento domiciliare



REGIONE
BASILICATA

BOLLETTINO EPIDEMIOLOGICO REGIONALE

12 Maggio 2020 ore 12,00

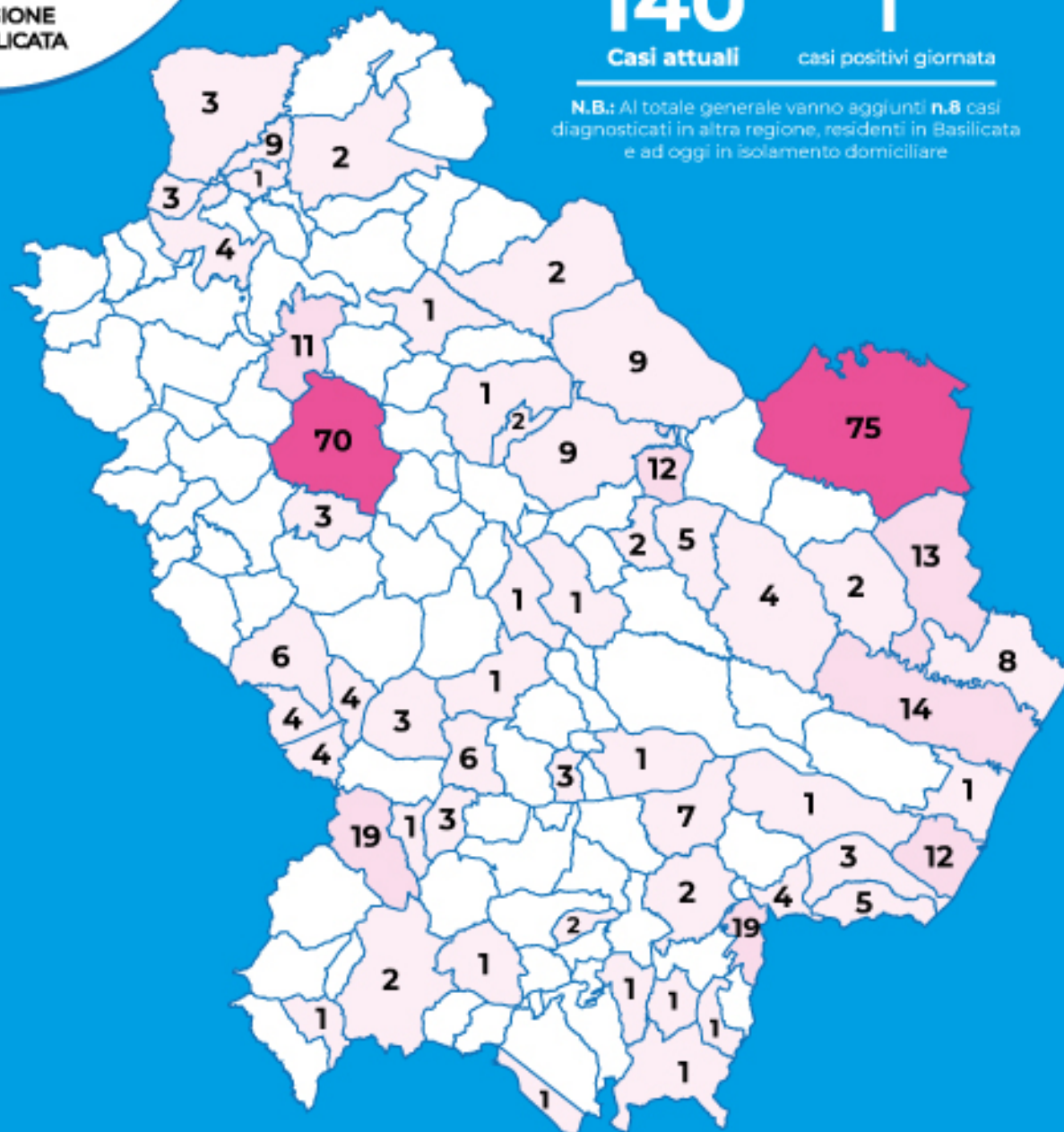
dati rilevati alle ore 24,00 del 11 maggio

140 1

Casi attuali

casi positivi giornata

N.B.: Al totale generale vanno aggiunti **n.8** casi diagnosticati in altra regione, residenti in Basilicata e ad oggi in isolamento domiciliare



CONTAGI NEI COMUNI

oggi TOT

● nuovi casi positivi

70	Potenza	2	Venosa
75	Matera	2	Garaguso
19	Moliterno	3	Pignola
9	Rapolla	3	Viggiano
12	Policoro	1	Satriano
6	Marsico Nuovo	1	Terranova di P.
4	Paterno	1	Rotonda
2	Genzano di Lucania	19	San Giorgio L.
13	Montescaglioso	1	San Costantino A.
4	Tramutola	2	Lauria
1	Barile	1	Tursi
4	Marsico Vetere	1	Scanzano Jonico
5	Salandra	2	Senise
3	Rionero in Vulture	1	Francavilla in S.
1	Trecchina	1	Pietrapertosa
3	Spinoso	1	Acerenza
1	Teana	3	Galicchio
6	Montemurro	1	Sarconi
4	Valsinni	2	Pomarico
11	Avigliano	1	Accettura
7	Sant'Arcangelo		
8	Bernalda		
14	Pisticci / Marconia		
3	Rotondella		
3	Melfi		
1	Latronico		
1	Tolve		
1	Aliano		
4	Ferrandina		
9	Irsina		
4	Atella		
1	Corleto Perticara		
2	San Chirico Nuovo		
1	San Paolo Albanese		
12	Grassano		
5	Nova Siri		
9	Tricarico		



REGIONE
BASILICATA

BOLLETTINO EPIDEMIOLOGICO REGIONALE

12 Maggio 2020 ore 12,00

dati rilevati alle ore 24,00 del 11 maggio

140

Casi
attuali

92

isolamenti
domiciliari

48

totale
ricoverati

1

terapia
intensiva

27

deceduti

220

guariti

19100

tamponi
effettuati

GRAFICO ANDAMENTO CONTAGI





REGIONE
BASILICATA

BOLLETTINO EPIDEMIOLOGICO REGIONALE

12 Maggio 2020 ore 12,00
dati rilevati alle ore 24,00 del 11 maggio

140

Casi
attuali

19100

tamponi
effettuati

834

tamponi
giornata

1

tamponi positivi
giornata

0,1 %

percentuale
positivi giornata

2 %

percentuale
positivi totale

VARIAZIONE PERCENTUALE CONTAGI

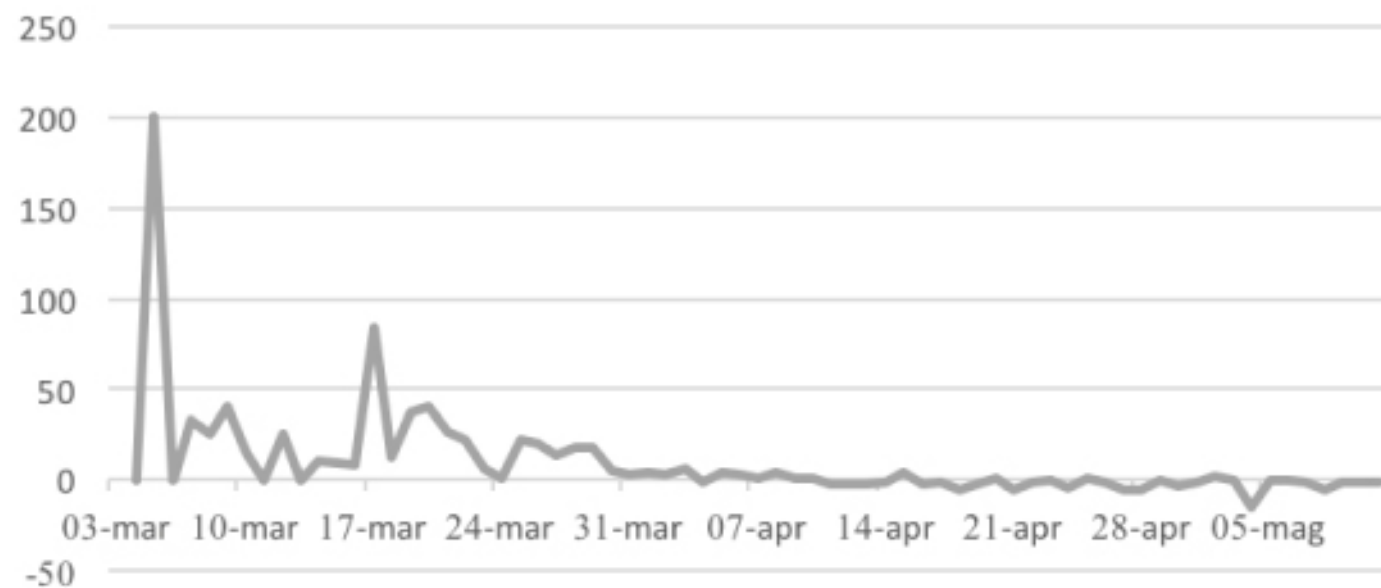


GRAFICO
VARIAZIONE
PERCENTUALE
CONTAGI

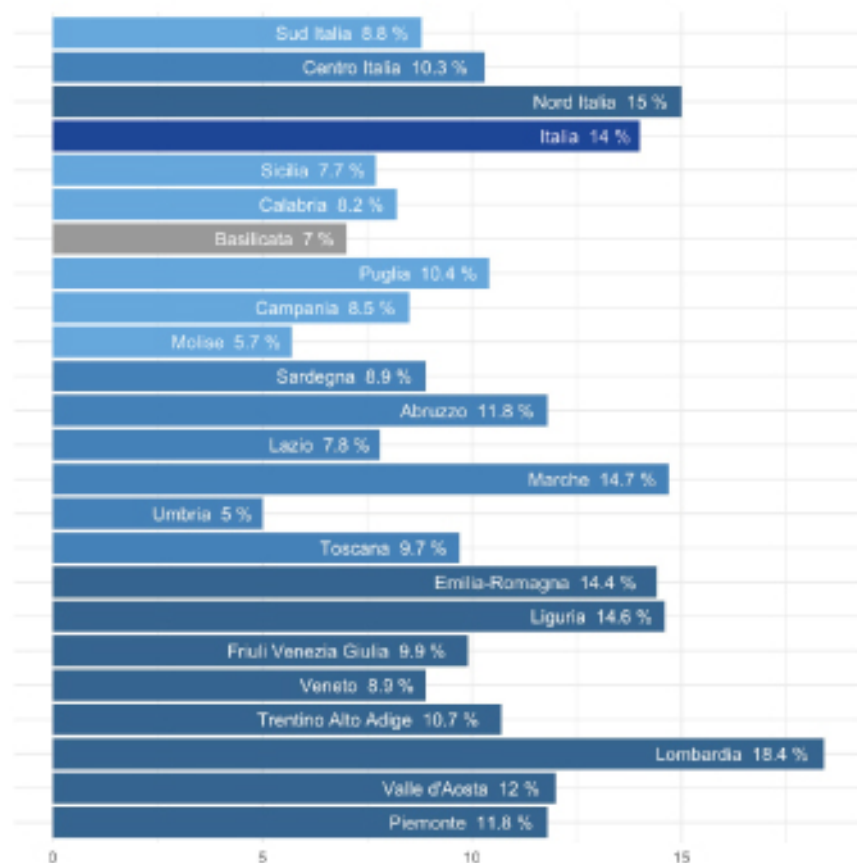


REGIONE
BASILICATA

BOLLETTINO EPIDEMIOLOGICO REGIONALE

12 Maggio 2020 ore 12,00
dati rilevati alle ore 24,00 del 11 maggio

GRAFICO Tasso di letalità



7 %
BASILICATA
tasso di letalità
al 11 maggio

8,8 %
SUD ITALIA
tasso di letalità
al 11 maggio

14 %
ITALIA
tasso di letalità
al 11 maggio

