



REGIONE  
BASILICATA

COVID 19

# BOLLETTINO EPIDEMIOLOGICO REGIONALE

3 Maggio 2020  
ore 12,00

*dati rilevati alle ore 24,00 del 2 maggio*

**194**

**Casi attuali**

**6**

casi positivi giornata

**488**

tamponi giornata

**14210**

tamponi totali

**143**

isolamenti domiciliari

**51**

ricoverati totali

**3**

terapia intensiva

**25**

deceduti

**167**

guariti

N.B.: Al totale generale vanno aggiunti **n.8** casi diagnosticati in altra regione, residenti in Basilicata e ad oggi in isolamento domiciliare



REGIONE  
BASILICATA

# BOLLETTINO EPIDEMIOLOGICO REGIONALE

3 Maggio 2020 ore 12,00

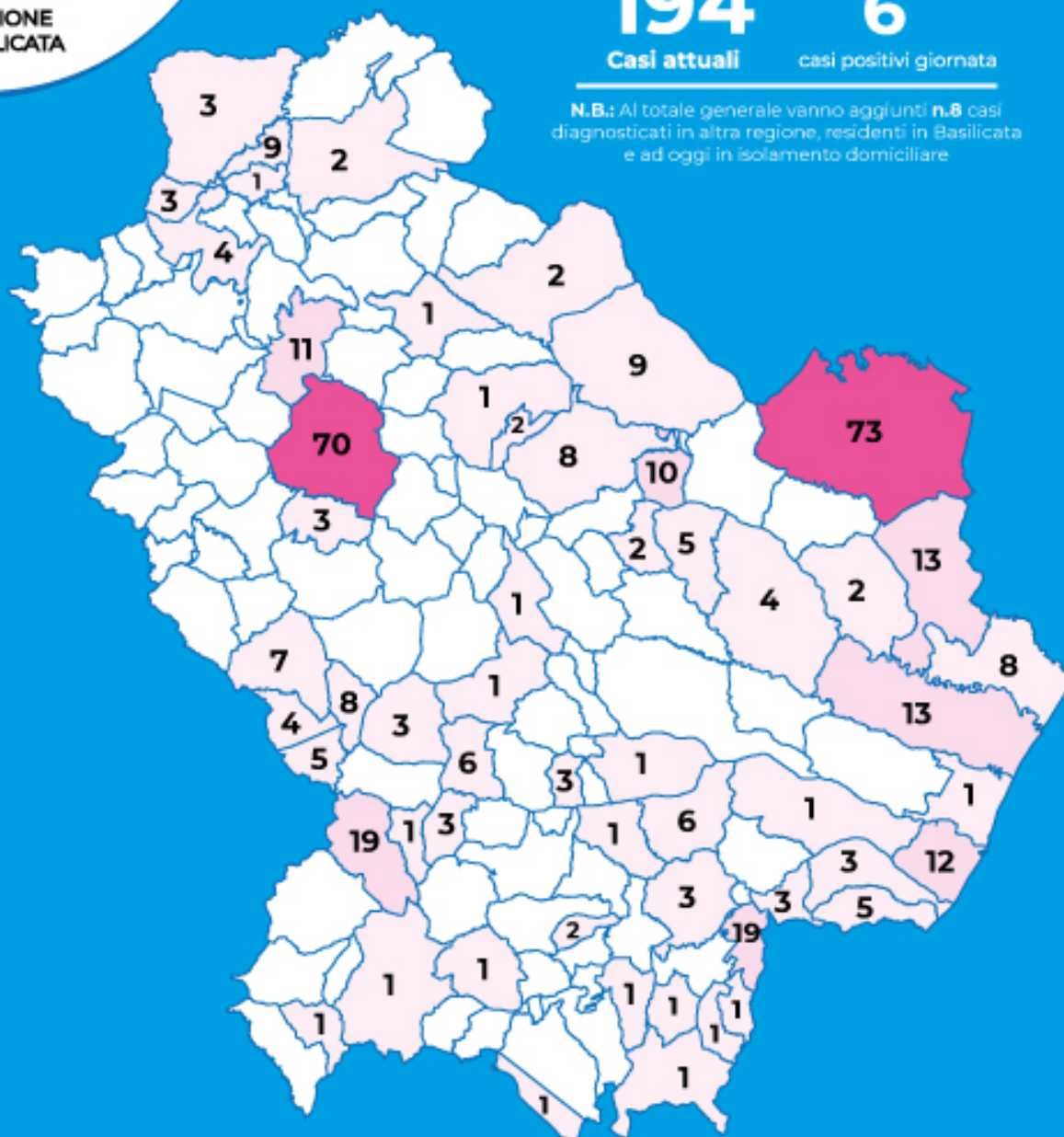
dati rilevati alle ore 24,00 del 2 maggio

# 194 6

Casi attuali

casi positivi giornata

**N.B.:** Al totale generale vanno aggiunti **n.8** casi diagnosticati in altra regione, residenti in Basilicata e ad oggi in isolamento domiciliare



## CONTAGI NEI COMUNI

oggi TOT

● nuovi casi positivi

70	Potenza	2	Venosa	
● 2	73	Matera	2	Garaguso
19	Moliterno	3	Pignola	
9	Rapolla	3	Viggiano	
12	Policoro	1	Satriano	
7	Marsico Nuovo	1	Terranova di P.	
4	Paterno	1	Rotonda	
2	Genzano di Lucania	19	San Giorgio L.	
● 7	13	Montescaglioso	1	San Costantino A.
5	Tramutola	1	Lauria	
1	Barile	1	Tursi	
8	Marsico Vetere	1	Scanzano Jonico	
5	Salandra	3	Senise	
3	Rionero in Vulture	1	Francavilla in S.	
1	Trecchina	1	Pietrapertosa	
3	Spinoso	1	Acerenza	
1	Teana	3	Galicchio	
6	Montemurro	1	Sarconi	
3	Valsinni	● 7	2	Pomarico
11	Avigliano	1	Cersosimo	
6	Sant'Arcangelo	1	Roccanova	
● 7	8	Bernalda		
● 7	13	Pisticci / Marconia		
3	Rotondella			
3	Melfi			
1	Latronico			
1	Tolve			
1	Aliano			
4	Ferrandina			
9	Irsina			
4	Atella			
1	Corleto Perticara			
2	San Chirico Nuovo			
1	San Paolo Albanese			
10	Grassano			
5	Nova Siri			
8	Tricarico			



REGIONE  
BASILICATA

# BOLLETTINO EPIDEMIOLOGICO REGIONALE

3 Maggio 2020 ore 12,00

*dati rilevati alle ore 24,00 del 2 maggio*

194

Casi  
attuali

143

isolamenti  
domiciliari

51

totale  
ricoverati

3

terapia  
intensiva

25

deceduti

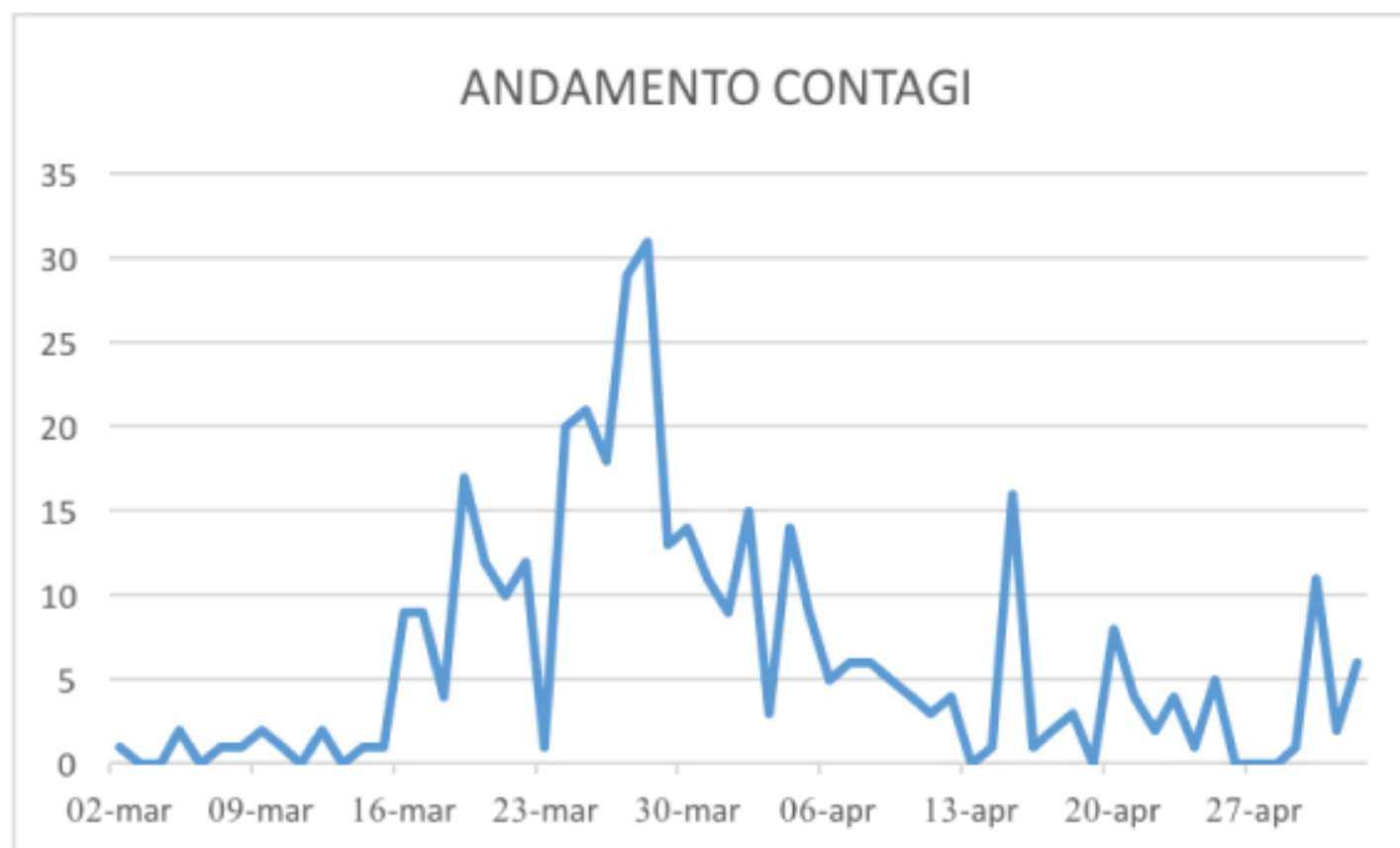
167

guariti

14210

tamponi  
effettuati

## GRAFICO ANDAMENTO CONTAGI





REGIONE  
BASILICATA

# BOLLETTINO EPIDEMIOLOGICO REGIONALE

3 Maggio 2020 ore 12,00

*dati rilevati alle ore 24,00 del 2 maggio*

194

Casi  
attuali

14210

tamponi  
effettuati

488

tamponi  
giornata

6

tamponi positivi  
giornata

1,2 %

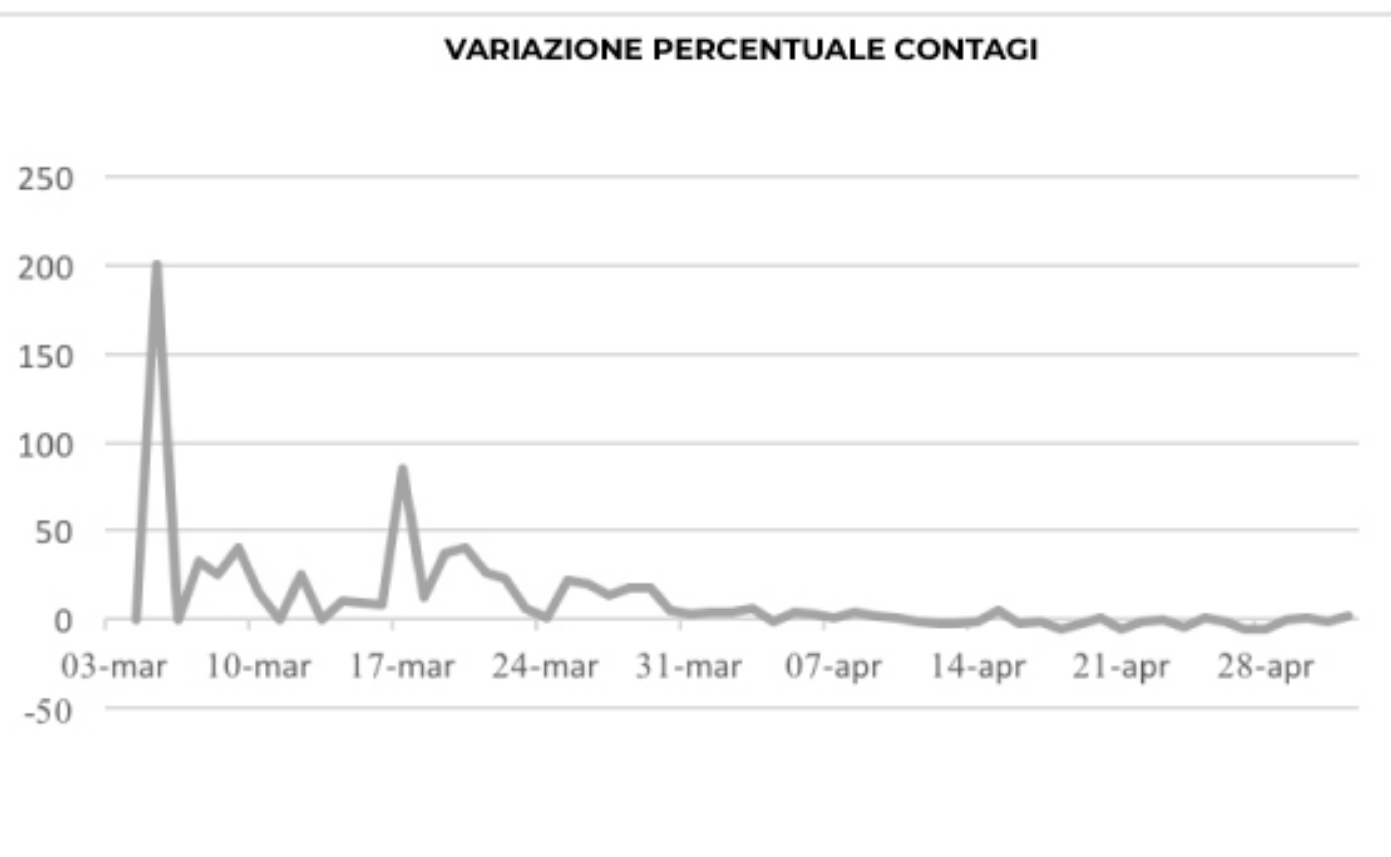
percentuale  
positivi giornata

2,7 %

percentuale  
positivi totale

## GRAFICO VARIATIONE PERCENTUALE CONTAGI

VARIAZIONE PERCENTUALE CONTAGI





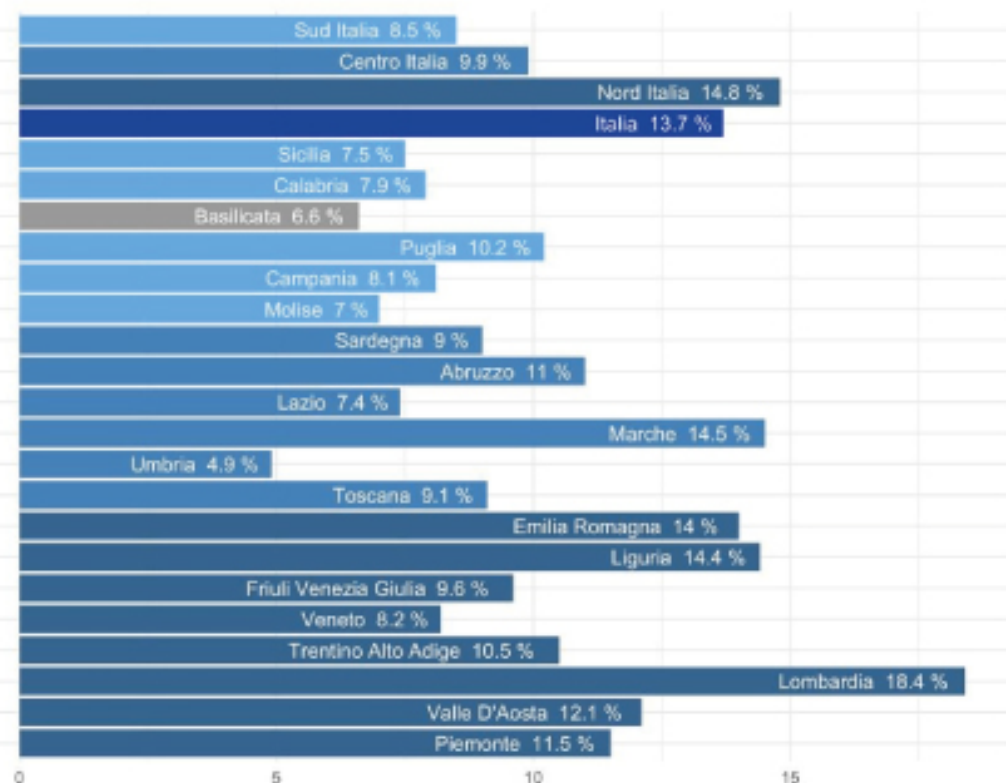
REGIONE  
BASILICATA

# BOLLETTINO EPIDEMIOLOGICO REGIONALE

3 Maggio 2020 ore 12,00

dati rilevati alle ore 24,00 del 2 maggio

## GRAFICO Tasso di letalità



6,6 %

**BASILICATA**  
tasso di letalità  
al 2 maggio

8,5 %

**SUD ITALIA**  
tasso di letalità  
al 2 maggio

13,7 %

**ITALIA**  
tasso di letalità  
al 2 maggio

