



REGIONE
BASILICATA

COVID 19

BOLLETTINO EPIDEMIOLOGICO REGIONALE

29 Aprile 2020
ore 12,00

dati rilevati alle ore 24,00 del 28 aprile

193

Casi attuali

0

casi positivi giornata

442

tamponi giornata

11331

tamponi totali

138

isolamenti domiciliari

55

ricoverati totali

4

terapia intensiva

25

deceduti

147

guariti

N.B.: Al totale generale vanno aggiunti **n.8** casi diagnosticati in altra regione, residenti in Basilicata e ad oggi in isolamento domiciliare



BOLLETTINO EPIDEMIOLOGICO REGIONALE

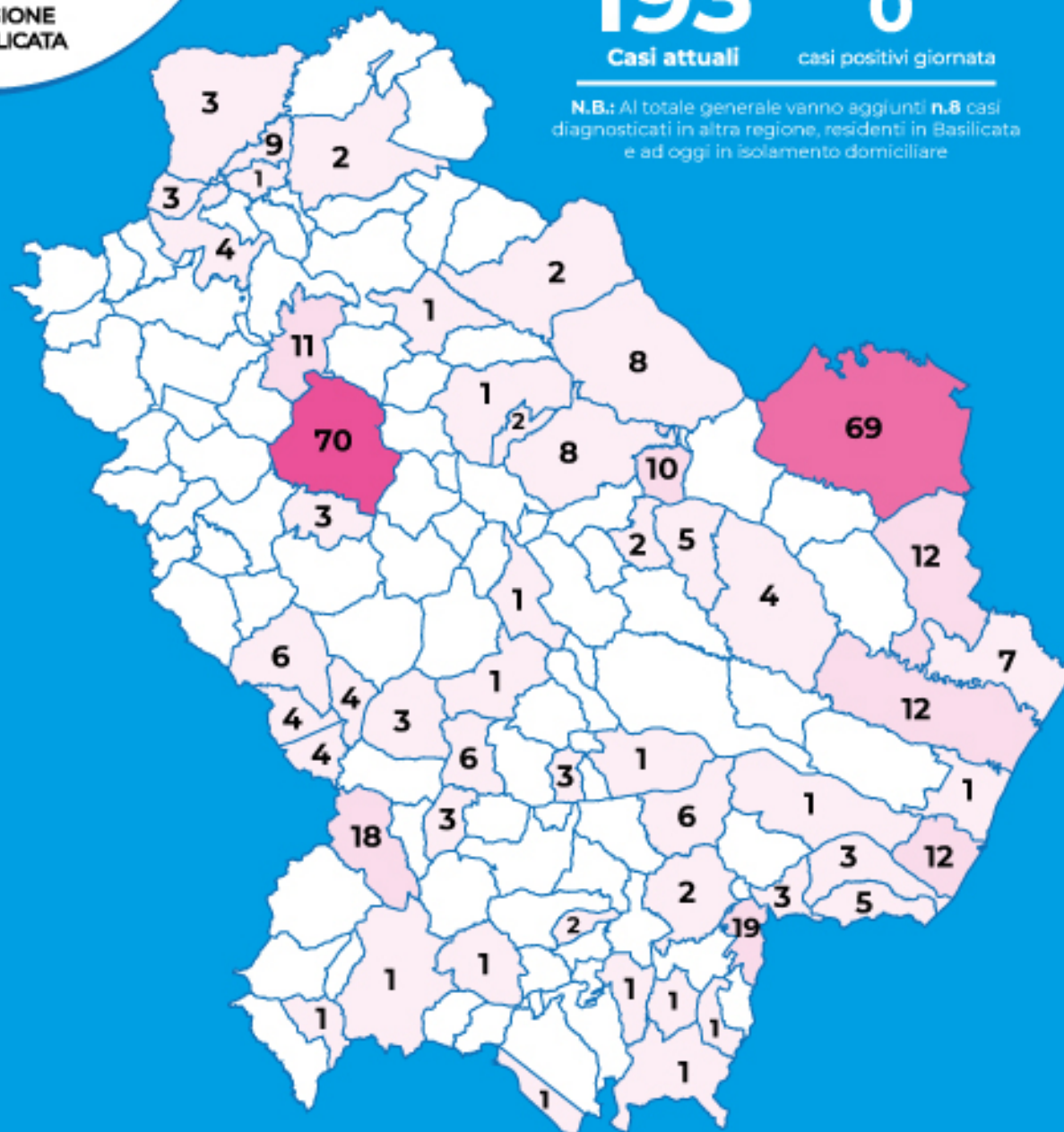
29 Aprile 2020 ore 12,00

dati rilevati alle ore 24,00 del 28 Aprile

193 0

Casi attuali casi positivi giornata

N.B.: Al totale generale vanno aggiunti **n.8** casi diagnosticati in altra regione, residenti in Basilicata e ad oggi in isolamento domiciliare



CONTAGI NEI COMUNI

oggi	TOT	● nuovi casi positivi
70	Potenza	2 Venosa
69	Matera	2 Garaguso
18	Moliterno	3 Pignola
9	Rapolla	3 Viggiano
12	Policoro	1 Satriano
6	Marsico Nuovo	1 Terranova di P.
4	Paterno	1 Rotonda
2	Genzano di Lucania	19 San Giorgio L.
12	Montescaglioso	1 San Costantino A.
4	Tramutola	1 Lauria
1	Barile	1 Tursi
4	Marsico Vetere	1 Scanzano Jonico
5	Salandra	2 Senise
3	Rionero in Vulture	1 Francavilla in S.
1	Trecchina	1 Pietrapertosa
3	Spinoso	1 Acerenza
1	Teana	3 Gallicchio
6	Montemurro	
3	Valsinni	
11	Avigliano	
6	Sant'Arcangelo	
7	Bernalda	
12	Pisticci / Marconia	
3	Rotondella	
3	Melfi	
1	Latronico	
1	Tolve	
1	Aliano	
4	Ferrandina	
8	Irsina	
4	Atella	
1	Corleto Perticara	
2	San Chirico Nuovo	
1	San Paolo Albanese	
10	Grassano	
5	Nova Siri	
8	Tricarico	



REGIONE
BASILICATA

BOLLETTINO EPIDEMIOLOGICO REGIONALE

28 Aprile 2020 ore 12,00

dati rilevati alle ore 24,00 del 27 aprile

193

Casi
attuali

138

isolamenti
domiciliari

55

totale
ricoverati

4

terapia
intensiva

25

deceduti

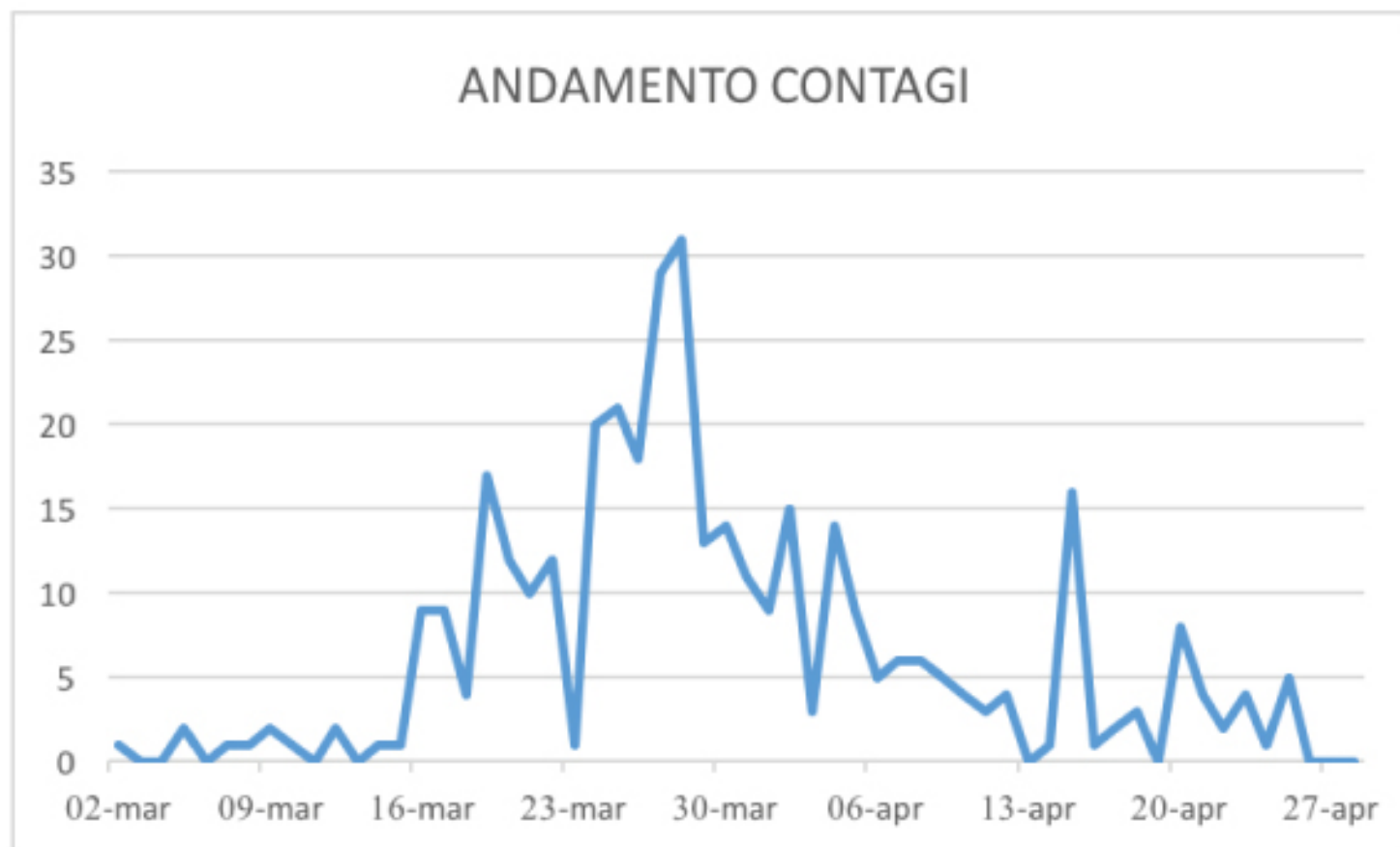
147

guariti

11331

*tamponi
effettuati*

GRAFICO ANDAMENTO CONTAGI





BOLLETTINO EPIDEMIOLOGICO REGIONALE

29 Aprile 2020 ore 12,00

dati rilevati alle ore 24,00 del 28 aprile

193

Casi
attuali

11331

tamponi
effettuati

442

tamponi
giornata

0

tamponi positivi
giornata

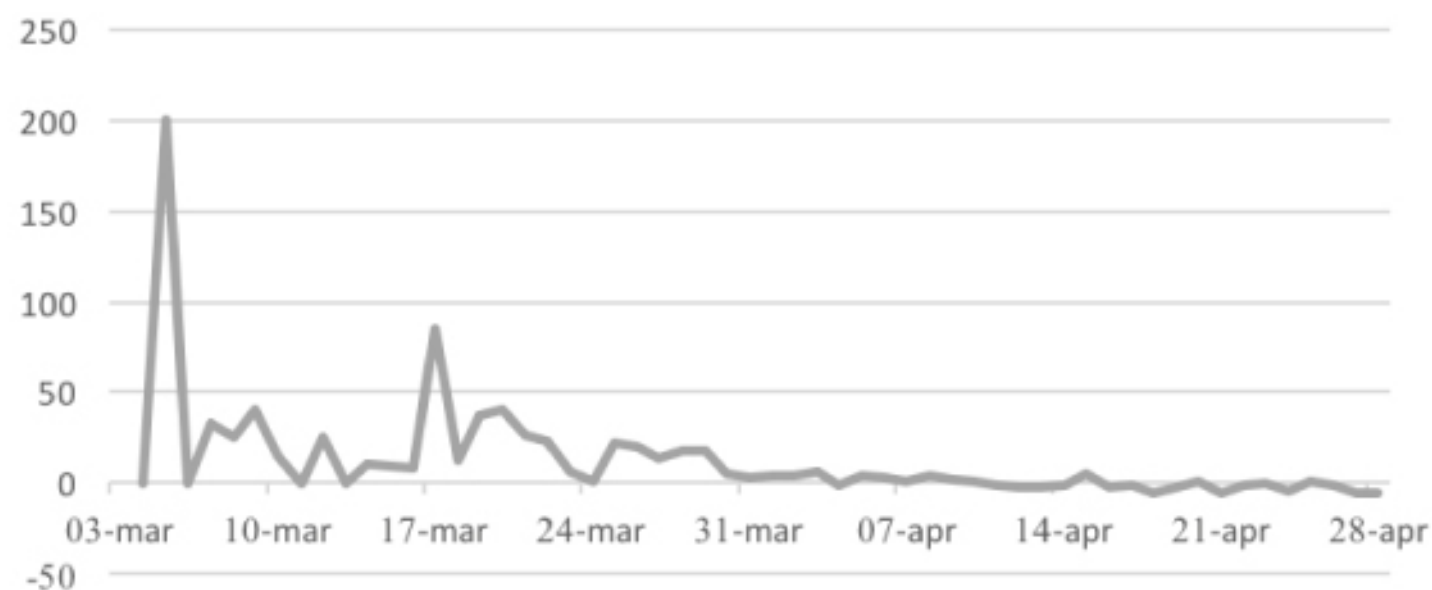
0 %

percentuale
positivi giornata

3,2 %

percentuale
positivi totale

VARIAZIONE PERCENTUALE CONTAGI



**GRAFICO
VARIATIONE
PERCENTUALE
CONTAGI**



REGIONE
BASILICATA

BOLLETTINO EPIDEMIOLOGICO REGIONALE

28 Aprile 2020 ore 12,00

dati rilevati alle ore 24,00 del 27 aprile

GRAFICO Tasso di letalità

6,8 %

BASILICATA
tasso di letalità
al 28 aprile

8,5 %

SUD ITALIA
tasso di letalità
al 28 aprile

13,6 %

ITALIA
tasso di letalità
al 28 aprile

